
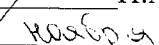


СОГЛАСОВАНО

Уполномоченный по охране труда
от трудового коллектива

 Н.А. Фришина
« 08 »  2022г.

УТВЕРЖДАЮ

Директор

 Т.И. Кургузкина
« 08 »  2022г.

ИНСТРУКЦИЯ
по правилам безопасного поведения на водоемах в осенний период
ИОТ- 3.05-2022

1. Общие требования охраны труда

1.1. Настоящая инструкция по правилам безопасного поведения на водоемах в осенний период разработана в соответствии с Приказом Минтруда России от 29.10.2021 года № 772н «Об утверждении основных требований к порядку разработки и содержанию правил и инструкций по охране труда», с целью сбережения здоровья и жизни обучающихся во время пребывания рядом с реками, озерами и иными различными водоемами.

1.2. Для предотвращения несчастного случая обучающимся необходимо внимательно ознакомиться с данной инструкцией по правилам поведения на воде в осенний период и пройти инструктаж, знать и соблюдать правила безопасности на водоеме для обучающихся.

2. Требования охраны труда около водоемов

Жизнь на водоёмах в осенний период не затихает. Но такой вид отдыха таит в себе немало опасностей. Осенью температура воды составляет всего 7-8 градусов. В случае если человек окажется в воде, намочшая одежда тут же потянет его вниз. А холодная вода будет сковывать движения. Спасти в такой ситуации бывает довольно трудно.

Помните, что основными причинами гибели людей на воде является грубое нарушение правил безопасности, купание в неустановленных местах, а также купание в нетрезвом состоянии. Умение хорошо плавать не всегда является залогом безопасности. Настоятельно не рекомендуется плавать в осенний период не подготовленным! Если вы занимаетесь моржеванием то помните - одной из главных причин потопления является судорога. Никогда не купайтесь в одиночку! Рядом с вами всегда должен быть кто-нибудь, чтобы в случае необходимости оказать помощь.

Что делать, если на ваших глазах тонет человек?

1. Помните: подплывать к утопающему опасно - человек в панике может потянуть вас вслед за собой. Бросьте тонущему человеку плавающий предмет, ободрите его, позовите помощь. Добираясь до пострадавшего вплавь, учтите течение реки. Если тонущий не контролирует свои действия, подплывите к нему сзади и, захватив за голову, под руку, за волосы, буксируйте к берегу.

2. Не позволяйте хвататься за вас, транспортировать пострадавшего надо так, чтобы его дыхательные пути находились над поверхностью воды.

3. Если доставленный на берег находится в бессознательном состоянии, необходимо освободить его дыхательные пути от воды. Для этого преклоните его через колено, положив на живот головой вниз. Затем потряхните несколько раз. Ребенка или подростка можно взять за ноги и потрясти головой вниз. Если состояние не улучшилось, необходимо провести искусственную вентиляцию легких и непрямой массаж сердца.

Чтобы избежать беды, необходимо строго соблюдать ряд простых правил поведения на воде:

- если Вы оказались в воде на сильном течении, не пытайтесь плыть навстречу течению. Нужно плыть по течению, но так, чтобы постепенно приближаться к берегу;
- если попали в водоворот, не пугайтесь, наберите побольше воздуха, нырните и постарайтесь резко свернуть в сторону от него;
- если свело судорогой мышцы, ложитесь на спину и плывите к берегу, постарайтесь при этом растереть сведенные мышцы.

Основные правила безопасного поведения на воде:

- когда купаетесь, поблизости должны быть люди;
- нельзя употреблять спиртные напитки, находясь вблизи воды;

- не заходите на глубокое место, если не умеете плавать или плаваете плохо;
- не ныряйте в незнакомых местах;
- не заплывайте за буйки;
- не пытайтесь плавать на бревнах, досках, самодельных плотках;
- если Вы решили покататься на лодке, выучите основные правила безопасного поведения в этом случае;
- необходимо уметь правильно управлять своими возможностями.

Умение хорошо плавать - одна из важнейших гарантий безопасного отдыха на воде, но помните, что даже хороший пловец должен соблюдать постоянную осторожность, дисциплину и строго придерживаться правил поведения на воде.

Лучше всего купаться в специально оборудованных местах: пляжах, бассейнах, купальнях; обязательно предварительно пройти медицинское освидетельствование и ознакомится с правилами внутреннего распорядка мест для купания.

При переохлаждении тела в воде могут появиться судороги, которые сводят руку, а чаще ногу или обе ноги. При судорогах надо немедленно выйти из воды. Если нет этой возможности, то необходимо действовать следующим образом:

1. Изменить стиль плавания - плыть на спине.
2. При ощущении стягивания пальцев руки, надо быстро, с силой сжать кисть руки в кулак, сделать резкое отбрасывающее движение рукой в наружную сторону, разжать кулак.
3. При судороге икроножной мышцы необходимо при сгибании двумя руками и обхватить стопу пострадавшей ноги и с силой подтянуть стопу к себе.
4. При судорогах мышц бедра необходимо обхватить рукой ногу с наружной стороны ниже голени у лодыжки (за подъем) и, согнув ее в колени, потянуть рукой с силой назад к спине.
5. По возможности произвести укальвание любым острым подручным предметом (булавкой, иголкой и т.п.)
6. Уставший пловец должен помнить, что лучшим способом для отдыха на воде является положение «лежа на спине».
7. Чтобы избавиться от воды, попавшей в дыхательные пути и мешающей дышать, нужно немедленно остановиться, энергичными движениями рук и ног удерживаться на поверхности воды и, поднять голову возможно выше, сильно откашляться.
8. Чтобы избежать захлебывания в воде, пловец должен соблюдать правильный ритм дыхания.

Справочно.

Время безопасного пребывания человека в воде при температуре воды 24°C 7-9 часов; при температуре воды 5-15°C от 3,5 часов до 4,5 часов; при температуре воды 2-3°C оказывается смертельной для человека через 10-15 минут; при температуре воды около нуля - смерть может наступить через 5-8 минут.

Во время отдыха на осенних водоёмах, где есть вероятность вашего попадания в воду, рекомендуем побеспокоиться о:


- стойком плавсредстве, на которое сможете выбраться даже в мокрой одежде;
- водостойком мобильном телефоне, с которого сможете вызвать службу спасения;
- горячем сладком чае или кофе и сменной тёплой одежде.

Во избежание несчастных случаев на воде напоминаем о мерах предосторожности в плавсредствах:

1. Не выходите в плавание: при минусовых температурах, при появлении ледяных краин, в ветреную погоду, в нетрезвом состоянии, на неисправном плавсредстве, без спасательных средств (жилет, нагрудник и т.д.), в тёмное время суток.
2. Не перегружайте плавсредство;
3. Не берите с собой младших братьев и сестер.

Помните, пренебрежение мерами предосторожности может привести к несчастному случаю, заканчивающемуся, порой, трагедией! Если находясь на водоёме, вы попали в беду, звоните по единому телефону 112.

И.о. специалиста по охране труда



Оснoвин М.А.