

Категорически запрещено купание:

- детей без надзора взрослых
- в незнакомых местах
- на надувных матрасах камерах и других плавательных средств (без надзора взрослых)

Помните: купание в **нетрезвом виде** может привести к **трагическому исходу!**

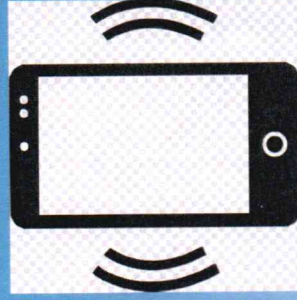
НЕ купайтесь

при температуре

воды—ниже 18°

воздуха—22°

ЕДИНАЯ СЛУЖБА СПАСЕНИЯ



112 01




АЛАПАЕВСКАЯ ГОРОДСКАЯ ПРОКУРАТУРА



Родители! Помните, что за неисполнение или ненадлежащее исполнение своих обязанностей, в соответствии со статьёй 5.35 КоАП РФ предусмотрена ответственность!

**БУДЬТЕ ВНИМАТЕЛЬНЫ
И ОСТОРОЖНЫ.
ВОДА НЕ ПРОЩАЕТ
ОШИБОКИ!**




БЕЗОПАСНОСТЬ НА ВОДЕ В ЛЕТНИЙ ПЕРИОД

ПАМЯТКА
населению по правилам
поведения на воде

г. Алапаевск

Правила поведения на воде в летнее время:

1. Нужно всегда помнить, что купаться безопасно только на благоустроенных пляжах.
2. Купаясь, не следует заплывать за буйки, указывающие границу заплыва.
3. Уплыв далеко можно не рассчитывать своих сил, поэтому, почувствовав усталость, не терять и не стремитесь быстрее доплыть до берега.
4. Если попали в водоворот, наберите побольше воздуха в лёгкие, потруситесь в воду и, сделав сильный рывок в сторону, всплывите.
5. Если захватило течением, не пытайтесь с ним бороться. Плывайте вниз по течению, постепенно, под небольшим углом приближайтесь к берегу.
6. Если нет поблизости оборудованного пляжа, надо выбрать безопасное место для купания с твёрдым песчаным, не засоренным дном, постепённым уклоном.
7. Никогда не прыгайте в воду в местах, не оборудованных специально.
8. В водоёмах с большим количеством водорослей старайтесь плыть у самой поверхности воды, не задевая растений и не делая резких движений.
9. Если проводится массовое купание детей, то задача взрослых прежде чем начать купание, пере считать прибывших на пляж детей.




Если начали тонуть

1. Не барахтайтесь, а перевернитесь на спину, выплывайте воду и сделайте глубокий вдох.
2. Отдохнув, спокойно плывите к берегу.
3. Зовите на помощь, если это необходимо.
4. Если вы заплыли слишком далеко, устали и, оглянувшись на далекий берег, испугались, что не сумеете вернуться, тогда вам поможет умение отдышаться на воде. Отдохните 2–3 минуты, лягте на спину, расправив руки и ноги, расслабьтесь, лишь детскими движениями рук и ног помогая себе удерживаться в горизонтальном положении.



Если у вас на глазах тонет человек

1. Крикнуть тонущему человеку, что его сейчас спасут.
2. Оглядеться, нет ли рядом спасательного средства.
3. Снять обувь, по возможности раздеться или вывернуть карманы.
4. К паникующему утопающему необходимо подплывать только сзади не допуская, чтобы он схватил вас за руку или шею. Взять тонущего за одежду (лучше за воротник) или подмышки, перевернуть лицом вверх так, чтобы оно всё время было над водой. В таком положении пострадавшего следует как можно быстрее доставить на берег.



Помните, что утопающего можно спасти, если он пробыл под водой менее 6 минут!